

CHECKLISTE.



Spezielle Anforderungen und Hinweise für die Montage von BLANCO Wassersystemen:



Hot Heißwassersysteme und Filtersysteme:
Mit einem BLANCO-Abfallsystem (SELECT II Compact)

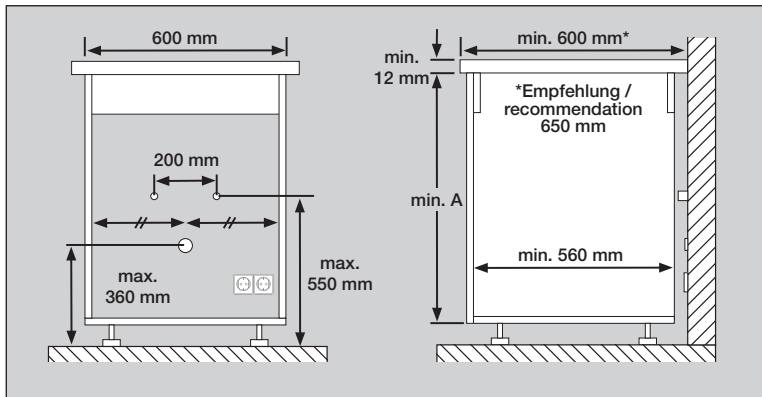
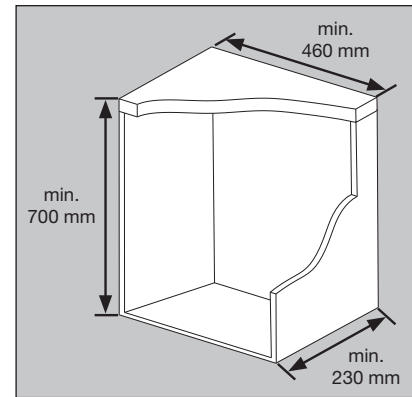


Abb. 1

Ohne Abfallsystem



Sodasysteme:
Mit einem BLANCO-Abfallsystem (SELECT II Soda)

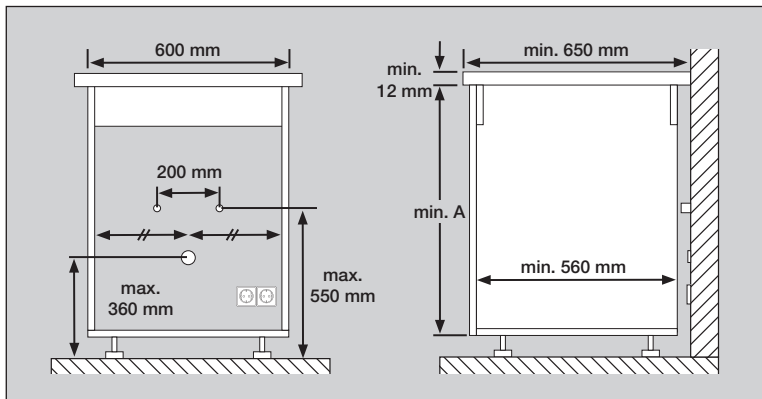
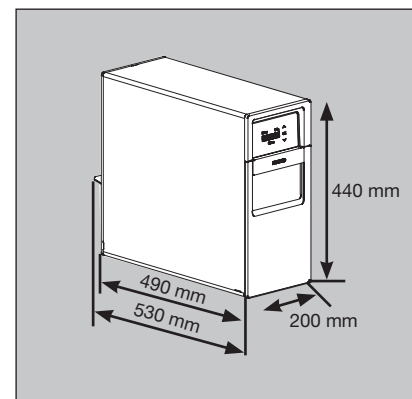
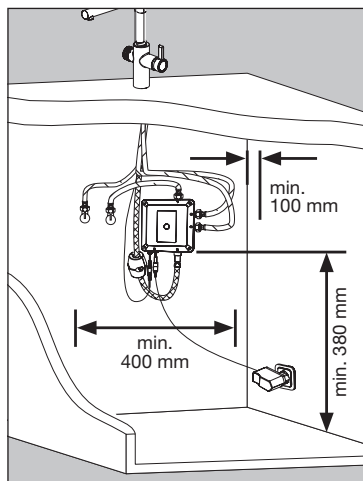


Abb. 1

Ohne Abfallsystem



Volume-Küchenarmaturen



Platzbedarf im Unterschrank:
Höhe 400 mm, Breite 400 mm
(inkl. Flex-Schläuche),
Tiefe 100 mm,
Abstand zum Boden 380 mm.

Ein störungsfreier Verlauf des Brauseschlauchs muss gewährleistet sein, dementsprechend sollte der Raum unterhalb der Box freigehalten werden.

Empfehlung:
Seitliche Anbringung der Box im Unterschrank, alternativ an der Wand.



Sensor vor Sonneneinstrahlung und Infrarot-Strahlen schützen.



Senso-Küchenarmaturen
Keine zusätzlichen Anforderungen.

CHECKLISTE.



Allgemeine Anforderungen für die Montage von BLANCO Wassersystemen:

- Wasseranschlüsse warm und kalt sind vorhanden, 3/8" Anschlüsse.
- Die Küche ist zum Montagetermin aufgebaut, die Spüle ist eingebaut.
- Für die Installation der Armatur in die Arbeitsplatte oder Küchenspüle ist eine Bohrung mit 35 mm Durchmesser erforderlich.
- Die direkte Nutzung einer Steckdose (230 V / 16 A) im Unterschrank muss gewährleistet sein.
(Bei EVOL Heißwassersystemen) werden mind. 2 Steckdosen benötigt.
- Die Lage der Wasseranschlüsse und des Abwasseranschlusses entsprechen der Abb. 1 (Seite 408)
- Die Größe des Unterschranks ist ausreichend
s. Abb. 1 und Tabelle auf Seite 29, 31, 33 und 35
- Die Arbeitsplatte hat idealerweise eine Mindestdiefe von 650 mm
s. Abb. 1 (Seite 408)

Tipp:

Laden Sie die Checkliste als interaktives PDF von blanco.de/unit herunter.

Rechtlicher Hinweis:

BLANCO Wassersysteme sind nur von qualifizierten Monteuren (Fachpersonal) zu installieren.

Adresse für die Installation der Armatur:

Ansprechpartner

Straße / Nr.

PLZ / Stadt

Tel.-Nr.

Kostenübernahme Montage Händler Endkunde

Angaben des Händlers (für Rückfragen):

Küchenhändler

Kunden-Nr.

Ansprechpartner

Straße / Nr.

PLZ / Stadt

Tel.-Nr.

BLANCO Auftrags-
bestätigung-Nr.



Bitte senden Sie die vollständig ausgefüllte Checkliste an folgende E-Mail-Adresse:
montage.service@blanco.de